


# GUANGDONG HARMONIC MEDICAL CO., LTD

ADD: The Third Floor A, Building Nan, No. 9 of North Park East  
Road, Shishan Town, Nanhai District, 528225 Foshan,  
Guangdong, P. R. China


## Инструкция по установке стоматологического бесщеточного электрического мотора Mercury Star 800EM

Ниже приведены важные указания по установке электромотора с сенсорным дисплеем, прочитайте их перед монтажом мотора!




Переведите все 4  
тумблера вниз перед  
установкой



Не соединяйте  
клемму DC32V с  
клеммой AC24V, это  
может повредить  
плату.




Соедините DC32V с DC32V.




Убедитесь, что соединены две положительные клеммы, если положительную клемму соединить с отрицательной, подачи электричества не будет, индикатор питания на плате не будет гореть.

**Здесь главная плата  
без питания.**



**Здесь питание подается  
на плату.**



**Подключите воздушную трубку сюда.**